

CATALOGUE PR



UTILY-TERRE
PAR NATURE®

CATALOGUE GENERAL GRUAU PIECES DE RECHANGE & REPARATION / RENOVATION

BTP

2026



« Parce que le confort & la sécurité des équipes sont sources d'efficacité »



Site web My Gruau



Catalogue version mobile

Gruau Le Mans

52 Bd Pierre Lefaucheux
72027 Le Mans - FRANCE
Tel. +33 2 43 41 54 32

www.gruau.com

SAS au capital de 244 100 €
RCS Le Mans 576 450 431

SOMMAIRE

| | |
|---------------------|---------|
| 1 . SIGNALISATION | Page 3 |
| 2 . ÉLECTRICITÉ | Page 6 |
| 3 . PANNEAU SOLAIRE | Page 9 |
| 4 . CHAUFFAGE GAZ | Page 10 |
| 5 . BRANCHEMENT GAZ | Page 11 |
| 6 . EQUIPEMENT GAZ | Page 12 |
| 7 . SANITAIRE WC | Page 14 |
| 8 . EQUIPEMENT EAU | Page 16 |
| 9 . DOUCHE | Page 18 |
| 10 . VESTIAIRES | Page 19 |
| 11 . BANQUETTE | Page 20 |
| 12 . ACCESSOIRES | Page 21 |
| 13 . EQUIPEMENT GNR | Page 23 |
| 14 . ADBLUE | Page 24 |
| 15 . OUVRANTS | Page 25 |
| 16 . REMORQUES | Page 28 |






SIGNALISATION


| N° de repère | Codification | Désignation | Représentation |
|--------------|--------------|---|---|
| 1 | LM19720018 | Feu de gabarit Droit rouge et blanc |  |
| 2 | LM19720019 | Feu de gabarit Gauche rouge et blanc | |
| 3 | LM15299347 | Semelle pour cabochon | |
| 4 | LM19720021 | Feu gabarit avant blanc + catadioptr |  |
| 5 | LM15299439 | Feu gabarit Rouge et blanc |  |
| 6 | LM15299347 | Semelle pour cabochon | |
| 7 | LM19720023 | Eclaireur de plaque AR ECIM (vendu à l'unité) |  |
| 8 | LM15299619 | Feu de gabarit cristal (élégance) |  |
| 9 | LM15282005 | Feu Haut de stop 12V (3ème) |  |
| 10 | LM19720022 | Catadioptr lumineux orange avec connectique + support |  |
| 11 | LM15220098 | Adaptateur 24V 7 broches vers 12V 13 broches |  |
| 12 | LM19720005 | Barre support feux arrière nue remorque ECIM |  |
| 13 | LM15220150 | Feu arrière droit pour remorque ECIM |  |
| 14 | LM15220151 | Feu arrière gauche pour remorque ECIM | |

CATALOGUE PR

| N° de repère | Codification | Désignation | Représentation |
|--------------|--------------|---|---|
| 15 | LM15220055 | Kit Radar de recul Fourgon |  |
| 16 | LM15220078 | Kit Radar de recul Benne | |
| 17 | LM15220074 | Feu gabarit avant blanc + catadioptré |  |
| 18 | LM15299124 | Catadioptré lumineux orange avec connectique |  |
| 19 | LM19299036 | Cache moule | |
| 20 | LM15399379 | Eclaireur de plaque immatriculation longueur 100 |  |
| 21 | LM19720023 | Eclaireur de plaque immatriculation remorque ECIM 12v |  |
| 22 | LM15299492 | Triangle Fluo Rouge remorque 2 fixations |  |
| 23 | LM15220173 | Triangle AK5 500mm Classe II avec LED 24V électrique |  |
| 24 | LM15220102 | Triangle AK5 500mm Classe II avec LED 12V électrique | |
| 25 | LM15220053 | Réducteur de tension 12/24V 7 broches prise femelle |  |
| 26 | LM15220101 | Gyro à LED orange rotatif 10-30v |  |
| 27 | LM15299899 | Gyroled orange extraplat |  |
| 28 | LM15220045 | Gyrophare orange halogène 12V |  |
| 29 | LM15220033 | Gyrophare orange 24V | |
| 30 | LM11843003 | Support de gyrophare en alu |  |
| 31 | LM14320019 | Support de gyrophare en alu pour fourgon IVECO | |
| 32 | LM15299412 | Cabochon sur feu de gabarit rouge |  |
| 33 | LM15299413 | Cabochon sur feu de gabarit transparent | |
| 34 | LM15299613 | Feu anti-brouillard |  |
| 35 | LM15299614 | Feu clignotants |  |
| 36 | LM15282005 | Feu de stop (3ème) 12V |  |
| 38 | LM15220141 | Feu de stop (3ème) 24V | |
| 39 | LM15299620 | Feu de recul |  |
| 40 | LM15299623 | Enjoliveur de feu Orange |  |
| 41 | LM15299622 | Enjoliveur de feu Rouge |  |
| 42 | LM15299621 | Enjoliveur de feu Chrome |  |

CATALOGUE PR

| N° de repère | Codification | Désignation | Représentation |
|--------------|--------------|---|--|
| 43 | LM15220052 | Boîte d'ampoule H7 Renault/PSA |  |
| 44 | 100412090 | Moniteur standard 7" caméra de recul |   |
| 45 | 100265990 | Caméra de recul ACI | |
| 46 | 100479860 | Cordon caméra de recul 4PIN 10m | |
| 47 | 100412080 | Moniteur rétroviseur pour caméra de recul | |
| 48 | LM15299791 | Avertisseur de recul (87DB) |  |
| 49 | LM15285010 | Bip de recul (niveau adaptable) | |
| 50 | 100442940 | Bruiteur de recul cri du lynx (autoajustable) |  |
| 51 | LM18999002 | jeux 2 rouleaux Balisage classe II |  |
| 52 | LM18920023 | Kit Balisage classe II (Renault Master X62) | |
| 53 | LM18985021 | Kit balisage classe II (BOXER) | |
| 54 | LM18920015 | Kit balisage classe II (JUMPER) | |
| 55 | LM18920016 | Kit balisage classe II (DUCATO) | |











ÉLECTRICITÉ

| N° de repère | Codification | Désignation | Représentation |
|--------------|--------------|--|----------------|
| 56 | LM15299505 | Barette Peigne 13A P+N | |
| 57 | LM15299454 | Interrupteur différentiel type AC 30mA | |
| 58 | 100516570 | Réfrigérateur Trimixte 84L VTR5090 DG en remplacement du RM-5380 DOMETIC | |
| 59 | LM15299115 | Disjoncteur VMB3 16A | |
| 60 | LM15299101 | Tableau électrique 6 modules | |
| 61 | LM15299112 | Tableau électrique 13 modules | |
| 62 | LM15299098 | Prise courant 2x10/16 + T | |
| 63 | LM15299099 | Interrupteur va & vient double complet | |
| 64 | LM15299116 | Interrupteur va & vient simple complet | |
| 65 | LM15220108 | Interrupteur temporisé 12/24V blanc | |
| 66 | LM15299110 | Prise P17 encastrée extérieure | |
| 67 | LM15299103 | Prise P17 16 A extérieure embout mâle | |
| 68 | LM15220024 | Socle P17 16A | |
| 69 | LM15220231 | Cordon complet P17 LG 2,5m | |

CATALOGUE PR

| N° de repère | Codification | Désignation | Représentation |
|--------------|--------------|--|---|
| 71 | LM15299415 | Socle alu 12V 7 broches |  |
| 72 | LM15211341 | Chargeur Victron 12V 3 sorties - 15A |  |
| 73 | LM15299003 | Chargeur 24V - 30A |  |
| 74 | LM15299003 | Coupe batterie 12V / 24V 65A Smart |  |
| 75 | LM15299146 | Pompe à eau 12V (7 litres par minute) |  |
| 76 | LM15299404 | Fiche mâle 2P + T 10/16 A 250V C/C |  |
| 77 | LM19920028 | Piquet de terre DBX 015 longueur 1 mètre |  |
| 78 | LM15299445 | Goulotte 40x40 L2M plastique |  |
| 79 | LM15299591 | Interrupteur à bascule vert |  |
| 80 | LM19920022 | Phare de travail |  |
| 81 | LM15220028 | Hublot 100W |  |
| 82 | LM15220220 | Micro-onde 800W 20 litres 230v |  |
| 83 | LM15222071 | Climatisation 1700 |  |
| 84 | 100442240 | Climatisation 2200 | |
| 85 | LM15222087 | Climatisation FJ3000 | |
| 86 | LM15222081 | Climatisation coffre FW3000 | |
| 87 | 100442250 | diffuseur Climatisation 2200 |  |

CATALOGUE PR

| N° de repère | Codification | Désignation | Représentation |
|--------------|--------------|--|--|
| 88 | LM15920092 | Faisceau attelage Renault Master X70 |  |
| 89 | LM15699022 | Faisceau attelage Boxer X250 | |
| 90 | 100418210 | Faisceau attelage Renault Master X62 13 broches | |
| 91 | LM15220103 | Plafonnier rectangulaire 12v blanc |  |
| 92 | LM15299595 | Fluo Avenue 12V opaque |  |
| 93 | LM15222061 | Séparateur Bitension Victron (12/24V) LITHIUM 230A |  |
| 94 | LM15299751 | Séparateur Bitension (12/24V) INTELLIGENT 50A |  |
| 95 | LM15299012 | Bouchon étanche pour socle P17 |  |
| 96 | LM15218022 | Porte fusible medium 1V IP |  |
| 97 | LM15299520 | Relais 12V 25 AMP |  |

CATALOGUE PR / PANNEAU SOLAIRE



PANNEAU SOLAIRE

| N° de repère | Codification | Désignation | Représentation |
|--------------|--------------|--|----------------|
| 98 | LM16220009 | Panneau solaire 100W | |
| 99 | 100575820 | Panneau solaire 130W | |
| 100 | LM15220230 | Panneau solaire 360W | |
| 101 | 100508110 | Panneau solaire 375W | |
| 102 | LM15220248 | Régulateur MPPT 75V 15A Victron | |
| 103 | LM15220144 | Régulateur MPPT 150V 70A Victron | |
| 104 | LM15299219 | Avertisseur sonore 85db (buzzer batterie faible) | |
| 105 | LM15299121 | Platine porte fusible 8v | |
| 106 | LM15299002 | Batterie gel 12V 80Ah | |
| 107 | LM15285007 | Batterie gel 12V 130Ah | |
| 108 | LM15299113 | Batterie Gel 12V 160Ah | |
| 109 | LM15220093 | Batterie 12V 220Ah | |
| 110 | 100565160 | Batterie Lithium 300 AH 25,6v | |






CHAUFFAGE GAZ

| N° de repère | Codification | Désignation | Représentation |
|--------------|--------------|---|----------------|
| 111 | LM15920022 | Chauffage gris piezo sortie gauche | |
| 112 | LM15920023 | chauffage gris piezo sortie droite | |
| 113 | LM22520115 | Socle réhausse chauffage gaz | |
| 114 | LM15920037 | Kit de toit chauffage 2200 | |
| 115 | LM15920090 | Piezo Manuel | |
| 116 | U00687890 | Allumeur automatique électronique pour chauffage Truma | |
| 117 | LM19120022 | Collier diamètre 65 pour tuyau d'isolation | |
| 118 | LM19920011 | Cheminée extérieure pour évacuation de gaz brûlé du chauffage | |
| 119 | LM19920009 | Kit ventouse | |
| 120 | LM19120005 | Tuyaux d'isolation diam.65 (mètre linéaire) | |
| 121 | LM19320029 | Coude cuivre 90° diam.8 | |
| 122 | LM19320201 | Tôle en inox de protection pour chauffage gauche | |
| 123 | LM19320204 | Tôle en inox de protection pour chauffage droite | |















BRANCHEMENT GAZ



| N° de repère | Codification | Désignation | Représentation |
|--------------|--------------|---|--|
| 124 | LM19920020 | Gaz inox Lg 150cm pour frigo RM-5380 uniquement |  |
| 125 | LM15920078 | Grille obstruable basse L200 |  |
| 126 | LM15920077 | Grille obstruable haute L100 (pour frigo RM-5380) | |
| 127 | LM15920070 | Aérateur de toit noir mécanique |  |



ÉQUIPEMENT GAZ

| N° de repère | Codification | Désignation | Représentation |
|--------------|--------------|---|---|
| 128 | 100458520 | Mini combiné inox |  |
| 129 | LM19320033 | Gaz inox L0,75 pour meuble droit CITY principalement ou sur autre si meuble droit |  |
| 130 | LM19320036 | raccord gaz à sertir / olive diamètre 8 |  |
| 131 | LM19320016 | Robinet inclinable pour combi inox |  |
| 132 | LM19320132 | Raccord gaz en T à olive pour tuyau diam.8 |  |
| 133 | LM19320002 | Vanne gaz 1 voie diamètre 8 |  |
| 134 | LM19320001 | Vanne gaz 2 voies diamètre 8 |  |
| 135 | LM19320141 | Vanne gaz 4 voies diamètre 8 |  |
| 136 | LM19320027 | Raccords 2 pièces à joint plat gaz |  |
| 137 | 100414380 | Lyre inox pour raccord gaz L450mm pour raccordement bouteille détenteur 30mbar |  |
| 138 | LM19920142 | Fixation bouteille ref 333500 |  |
| 139 | LM15920031 | Chauffe gamelle 6 personnes |  |
| 140 | LM15920017 | Chauffe gamelle 12 personnes | |

CATALOGUE PR


| N° de repère | Codification | Désignation | Représentation |
|--------------|--------------|--|---|
| 141 | LM19920023 | Détendeur mixte simple |  |
| 142 | LM19920169 | Champignon extérieur d'évacuation des gaz brûlés |  |



SANITAIRE WC

| N° de repère | Codification | Désignation | Représentation |
|--------------|--------------|--|---|
| 143 | LM19220009 | Distributeur plastique blanc de papier toilette 180m |  |
| 144 | LM19220023 | Liquide destructurant matière (Additif pour wc chimique) |  |
| 145 | LM19318427 | Traversée de cloison / Passe coque DN50/60 fileté 2" |  |
| 146 | LM19220112 | Chapeau de ventilation diamètre 75 (sans moustiquaire) |  |
| 147 | LM19220022 | Pompe à pied WC (WGP4618) |  |
| 148 | LM19920129 | WC chimique manuel à cassette |  |
| 149 | 100347120 | Cassette de WC chimique C220 |  |
| 150 | LM19220110 | WC à recirculation à l'Anglaise |  |
| 151 | LM23520047 | WC TURC BTP nouveau design |  |
| 152 | LM19220032 | Tampon de visite diamètre 100 |  |

CATALOGUE PR

| N° de repère | Codification | Désignation | Représentation |
|--------------|--------------|---|---|
| 153 | LM19920144 | Pompe à pied Guzzler pour évier hébergement BTP |  |
| 154 | LM19320130 | Cercle inox Pompe à pied WC Guzzler | |
| 155 | LM19120020 | Chapeau bleu pour pompe à pied Guzzler | |

CATALOGUE PR

CATALOGUE PR / EQUIPEMENT EAU



| N° de repère | Codification | Désignation | Représentation |
|--------------|--------------|---|----------------|
| 156 | LM19220124 | Bouchon à clé diam.40 avec clé | |
| 157 | LM19220123 | Coupelle courte sans le bouchon | |
| 158 | LM29220005 | Kit cuve à eau 80 litres pour Berces et remorques (dim : 560x450x360) | |
| 159 | LM19220085 | Cuve à eau 80 litres (dim: 560x450x360) | |
| 160 | LM19920182 | Cuve à eau 100 litres "banquette" (dim: 850X375X350) | |
| 161 | LM19220036 | Cuve à eau 78 litres (dim: 1300x370x180) | |
| 162 | LM15720002 | Vanne plastique vidange cuve à eau diam.25 en 1/4 sortie coudée | |
| 163 | LM19220118 | Cuve à eaux usées 160 litres (dim: 1400x550x250) | |
| 164 | LM24320055 | Support de cuve à eaux usées 160 litres | |
| 165 | LM15920209 | Chauffe eau LM Leblanc à modifier | |
| 166 | 100366800 | Mélangeur / Mitigeur pour chauffe eau LM Leblanc | |
| 167 | LM19920294 | Gaine accordéon alu diam.111/116 | |

CATALOGUE PR

| N° de repère | Codification | Désignation | Représentation |
|--------------|--------------|---|---|
| 168 | LM19920295 | Col de cygne horizontal 150mm F 15/21 |  |
| 169 | LM15720022 | Soupape anti-retour diam. 10 purge |  |
| 170 | LM15720021 | Purgeur automatique diamètre 10 |  |
| 171 | LM19920293 | Champignon évacuation gaz brûlé en tôle acier galva pour évacuation chauffe eau leblanc |  |
| 172 | LM15299146 | Pompe à eau 12V (3m3/h, 7L/min) |  |
| 173 | LM15220016 | Pompe à eau 24V (6L/min) |  |
| 174 | LM15920049 | Pompe à eau 24V (140l/min, 36A) pour usage intensif |  |
| 175 | LM19999014 | Lavabo d'angle en plastique blanc |  |
| 176 | LM19320017 | Evier inox (dim: 380X280X145) |  |
| 177 | LM19999013 | Robinet contacteur ABS blanc |  |
| 178 | LM15299118 | Pompe immergée 12V |  |
| 179 | LM15920035 | Raccord coude universel diamètre 10/12 |  |
| 180 | LM19999010 | Distributeur de savon |  |
| 181 | LM15920001 | Pompe à pied |  |
| 182 | LM19220103 | Fontaine à eau murale 12 litre + robinet gravitaire |  |



DOUCHE


| N° de repère | Codification | Désignation | Représentation |
|--------------|--------------|--|----------------|
| 183 | LM19399096 | Embase naissance en laiton tube diamètre 16 (rideau de douche) | |
| 184 | LM15720055 | collier simple pour tube diamètre 20 | |
| 185 | LM15720034 | Receveur de douche 800x800 blanc | |
| 186 | LM15720058 | Mitigeur et pommeau de douche | |
| 187 | LM15720057 | Support mitigeur de douche 2 raccord F 15x21 | |

CATALOGUE PR / VESTIAIRES



VESTIAIRES

| N° de repère | Codification | Désignation | Représentation |
|--------------|--------------|---|----------------|
| 188 | LM15920196 | Vestiaire 1 module 1800x500x404 mm (type AKAZE) | |
| 189 | LM15920083 | Vestiaire 1 module 1850x500x400 mm (type ACIAL) | |
| 190 | LM15920172 | Vestiaire multicasier 2 portes 1800x500x400 | |
| 191 | LM15920173 | Séparateur vestiaire multicasier | |
| 192 | 100372620 | Tabouret ht 450mm assise noire | |
| 193 | LM19220008 | Patère noir | |
| 194 | LM19920088 | Patère métal double blanche | |
| 195 | LM19920089 | Patère métal triple blanche | |




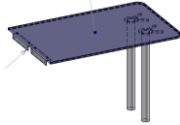









BANQUETTE

| N° de repère | Codification | Désignation | Représentation |
|--------------|--------------|---|---|
| 196 | LM11922001 | Glissière de dossier de lit acier zingué long.95 |  |
| 197 | LM24520015 | Charnière d'assise |  |
| 198 | LM14522139 | Equerre d'assemblage 24x22x60 ép. 1,5 |  |
| 199 | LM22520050 | Banquette assemblée 1100x413 HT440 |  |
| 200 | LM22520063 | Banquette assemblée côté cuisine dossier épaisseur : 20mm |  |
| 201 | LM15520030 | Assise 1090x370x70 grise |  |
| 202 | LM15520008 | Assise 1500x450 grise | |
| 203 | LM15520007 | Dossier 1500x275 gris | |

CATALOGUE PR / ACCESSOIRES



ACCESSOIRES

| N° de repère | Codification | Désignation | Représentation |
|--------------|--------------|--|---|
| 204 | LM22920004 | Kit table 8 personnes 2200x700 BTP |  |
| 205 | LM22920011 | Petite table 4 personnes 1100x700 (sur VRSD12) |  |
| 206 | LM15520016 | Tableau liège 600x900 |  |
| 207 | LM19920072 | Vitrine plexi liège 640x470 A2 cadre alu |  |
| 208 | LM15520005 | Tableau blanc aimanté 450x600 |  |
| 209 | LM15518001 | Tableau blanc aimanté 600x900 | |
| 210 | LM19920082 | Tableau blanc aimanté 900x1200 | |
| 211 | LM15920117 | Grille d'aération avec moustiquaire diam.100 |  |
| 212 | LM19911001 | Grille d'aération sans moustiquaire diam. 80 |  |
| 213 | LM22511023 | Siphon PVC tube diamètre 40 longueur 95 |  |
| 214 | LM19220010 | Trousse à pharmacie 8 personnes |  |
| 215 | 100416910 | Extincteur 2kg poudre |  |
| 216 | 100416930 | Extincteur 9kg poudre | |
| 217 | LM14599116 | Crampon acier noir laqué |  |

CATALOGUE PR

| N° de repère | Codification | Désignation | Représentation |
|--------------|--------------|--|--|
| 218 | LM11799043 | Crochet sangle inox |  |
| 219 | LM19320104 | Pied de table chromé diamètre 60 Ht710 |  |
| 220 | LM19920238 | Support sac poubelle JAUNE |  |
| 221 | LM19920237 | support sac poubelle VERT | |
| 222 | LM22120084 | Support bouteille oxygène / acétylène |  |
| 223 | LM19920087 | Crochet porte outils |  |
| 224 | LM14318006 | Rail d'arrimage zingué (en longueur de 3m) |  |
| 225 | LM19920215 | Aérateur permanent blanc diamètre 110 |  |
| 226 | LM15220083 | Aérateur solaire extracteur |  |
| 227 | 100593510 | Recharge de savon salopole 2L |  |



ÉQUIPEMENT GNR

| N° de repère | Codification | Désignation | Représentation |
|--------------|--------------|--|--|
| 228 | LM15920096 | Chauffage type WEBASTO 2000W 12V GO |  |
| 229 | LM15920089 | Chauffage type WEBASTO 2000W 24V GO | |
| 230 | LM15299704 | Chauffage type WEBASTO 4000W 12V GO | |
| 231 | LM15920190 | Chauffage type WEBASTO 4000W 24V GO | |
| 232 | LM15920100 | Enrouleur gasoil 8m |  |
| 233 | LM19920055 | Volucompteur mécanique |  |
| 234 | LM15923154 | Volucompteur électronique |  |
| 235 | LM15720044 | Pipe de remplissage GNR Diamètre 50 |  |
| 236 | LM19220054 | Bouchon pour coupelle de remplissage D50 avec clé + barillet |  |
| 237 | LM29220013 | Coupelle de remplissage noire D50 |  |
| 238 | sur demande | Cuve pour GNR (Taille selon véhicule transformé) |   |


ADBLUE


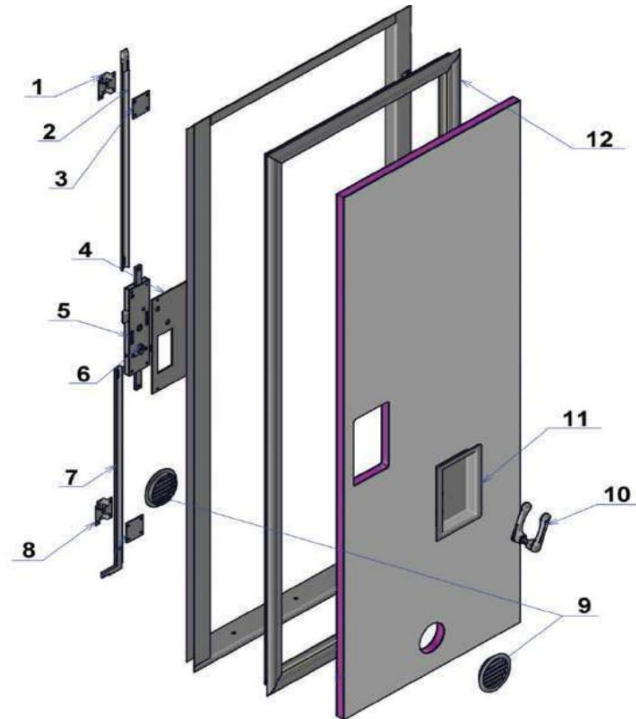

| N° de repère | Codification | Désignation | Représentation |
|--------------|--------------|---|---|
| 239 | LM25720013 | Réservoir & support ADBLUE Enrobé VI 80 litres |  |
| 240 | LM14523306 | Support coupelle de remplissage en tôle inox |  |
| 241 | LM19220123 | coupelle courte sans bouchon |  |
| 242 | LM19220124 | bouchon blanc + clé |  |
| 243 | LM15720023 | Pompe alimentation électrique 24v pour Adblue |  |
| 244 | LM15720016 | Enrouleur automatique Adblue 8m |  |
| 245 | LM15720018 | Flexible d'aspiration Adblue diamètre 19 (au mètre) |  |
| 246 | LM15720025 | Pistolet manuel |  |
| 247 | LM15299769 | Coupe batterie manuel 275A |  |

CATALOGUE PR


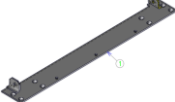

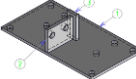












CATALOGUE PR / OUVRANTS




OUVRANTS

| N° de repère | Codification | Désignation | Représentation |
|--------------|--------------|---|--|
| 248 | 100412010 | Porte remorque BLANC RAL 9016 |  <div> <div>RAL 9016</div> <div>RAL 9006</div> <div>RAL 7038</div> <div>RAL 2004</div> </div> |
| 249 | 100412012 | Porte remorque GRIS RAL 9006 | |
| 250 | 100412014 | Porte remorque ORANGE RAL2004 | |
| 251 | 100412016 | Porte remorque GRIS RAL 7038 | |
| 252 | 100412011 | Porte berce BLANC RAL 9016 | |
| 253 | 100412013 | Porte berce GRIS RAL 9006 | |
| 254 | 100412015 | Porte berce ORANGE RAL 2004 | |
| 255 | 100412017 | Porte berce GRIS RAL 7038 | |
| 256 | LM11620017 | 1- Guide de tringle |  |
| 257 | LM21620001 | 2- Tringle à souder | |
| 258 | LM22520010 | 3- Support guide de tringle | |
| 259 | LM14120015 | 4- Platine crémone | |
| 260 | LM11620015 | 5- Crémone droite | |
| 261 | LM11620013 | 6- Cylindre de porte | |
| 262 | LM11620019 | 7- Tringle à extrémité coude | |
| 263 | LM11620017 | 8- Guide de tringle | |
| 264 | LM15920117 | 9- Grille aération avec moustiquaire (1 exter + 1 côté intérieur) | |
| 265 | LM11620014 | 10- Ensemble de poignée | |
| 266 | 100530540 | 11- Cuvette droite Alu | |
| 267 | LM19120017 | 12- Joint bi-dureté (vendu au mètre) | |
| 268 | LM11699007 | Charnière inox polie 3 nœuds peinture |  |

CATALOGUE PR

| N° de repère | Codification | Désignation | Représentation |
|--------------|--------------|--|---|
| 269 | LM14520116 | Marchepied 2 marches sans pied de soutien |  |
| 270 | LM14520115 | Butée marchepied droit | |
| 271 | LM14520114 | Butée marchepied gauche | |
| 272 | LM14520112 | Seuil de porte avec marchepied sans pied de soutien |  |
| 273 | LM24120030 | Patte de maintien marchepied |  |
| 274 | LM14520113 | Semelle de fixation butée marchepied sans pied |  |
| 275 | LM15920005 | Portillon pour coffre bouteille gaz (charnière à gauche) |  |
| 276 | LM15920009 | Portillon pour coffre bouteille gaz (charnière à droite) | |
| 277 | LM15499107 | Adhésif trappe gaz couleur gris RAL 9006 |  |
| 278 | LM15920129 | Lanterneau 400x400 translucide |  |
| 279 | LM11699075 | Poignée fil chromée 85 |  |
| 280 | LM17920005 | Baie fixe HS trapézoïdale avec contre cadre |  |
| 281 | LM15920132 | Poignée articulée blanche (2 positions sur 3) |  |
| 282 | LM24120215 | Support poignée articulée |  |
| 283 | LM11799186 | Butée de porte male C/C |  |
| 284 | LM11799032 | Butée de porte femelle C/C | |
| 285 | LM19920240 | Grille anti intrusion pour baie coulissante 1200x500 |  |
| 286 | LM15920170 | Grille anti intrusion pour lanterneau 400x400 |  |
| 287 | U00738990 | Poignée pour baie vitrée coulissante |  |
| 288 | LM19920213 | Bouton pour baie vitrée coulissante |  |

CATALOGUE PR

| N° de repère | Codification | Désignation | Représentation |
|--------------|--------------|---------------------------|--|
| 289 | LM17920004 | Baie coulissante 750x475 |  |
| 290 | LM17920006 | Baie coulissante 800x400 | |
| 291 | LM17199023 | Baie coulissante 900x500 | |
| 292 | LM17220001 | Baie coulissante 1200x500 | |



REMORQUES

| N° de repère | Codification | Désignation | Représentation |
|--------------|--------------|--|----------------|
| 293 | LM19720008 | Commande de frein + attache remorque ECIM 2T5 (sans anneau d'attelage) | |
| 294 | LM19720010 | Commande de frein + attache remorque ECIM 3T (sans anneau d'attelage) | |
| 295 | LM19720009 | TIMON complet remorque ECIM 2T5 | |
| 296 | LM19720011 | TIMON complet remorque ECIM 3T | |
| 297 | LM19720014 | Roue jockey en métal ECIM avec corps 70x70 et roue 250x100 | |
| 298 | LM19720020 | Roue rouge métal pour roue jockey de remorque ECIM Liberty | |
| 299 | LM19720015 | Roue complète 185r14 pour remorque ECIM | |
| 300 | LM24320053 | Antivol remorque BTP pour anneau | |
| | LM19720013 | Béquille de stabilisation pour remorque ECIM Liberty | |

CATALOGUE PR



UTILY-TERRER
PAR NATURE®



DEMANDE DE DEVIS

Les champs marqués d'un * sont obligatoires

GRUAU LE MANS
52 bd Pierre Lefauchaux
72027 LE MANS CEDEX

*Société et/ou N° de compte client :

*Contact N° de tél et/ou adresse

(Si pas de compte client, contactez le 02.43.41.54.30)

*Adresse de livraison

*Adresse de facturation

| Marque Modèle | *N° VIN Châssis | Kms | Immatriculation |
|---------------|-----------------|-----|-----------------|
| | | | |

COMMANDE DE PIECES

| *Repère de la pièce | Codification | Désignation | *Quantité |
|---------------------|--------------|-------------|-----------|
| | | | |
| | | | |
| | | | |
| | | | |
| | | | |
| | | | |
| | | | |
| | | | |
| | | | |
| | | | |
| | | | |
| | | | |
| | | | |
| | | | |

CATALOGUE PR



UTILY-TERRE
PAR NATURE®



NOTES

This image shows a full page of white paper with horizontal blue ruling lines. The lines are evenly spaced and run across the width of the page, providing a template for handwriting practice or general writing. There are no margins, text, or other markings on the page.

CATALOGUE PR



UTILY-TERRER
PAR NATURE®



VOS CONTACTS

02.43.41.54.30 - prglm@gruau.com

Nos bureaux sont ouverts du lundi au vendredi de 8h à 12h30 puis de 13h30 à 16h30



Simon LEBRETON
Gestionnaire de Pièces de Rechange
Commerce Réparation / Rénovation
02 43 41 54 30
simon.lebreton@gruau.com



Nicolas GOURCI
Référent PR
02 43 41 10 04
nicolas.gourci@gruau.com

Si vous avez besoin d'une transformation neuve....

Notre Équipe Gruau BTP par secteur



Jérôme DEGOUSÉE
jerome.degousee@gruau.com
06 77 89 29 23



Louis DUBOC
louis.duboc@gruau.com
07 84 01 64 96



Franck CHAUVIER
franck.chauvier@gruau.com
06 32 89 34 21



Jérôme DEGOUSÉE
jerome.degousee@gruau.com
06 77 89 29 23



Lionel CHOMAT
lionel.chomat@gruau.com
06 84 44 52 71



Lionel CHOMAT
lionel.chomat@gruau.com
06 84 44 52 71

